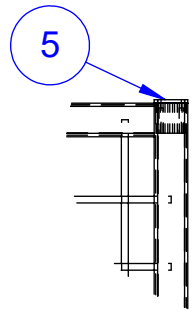
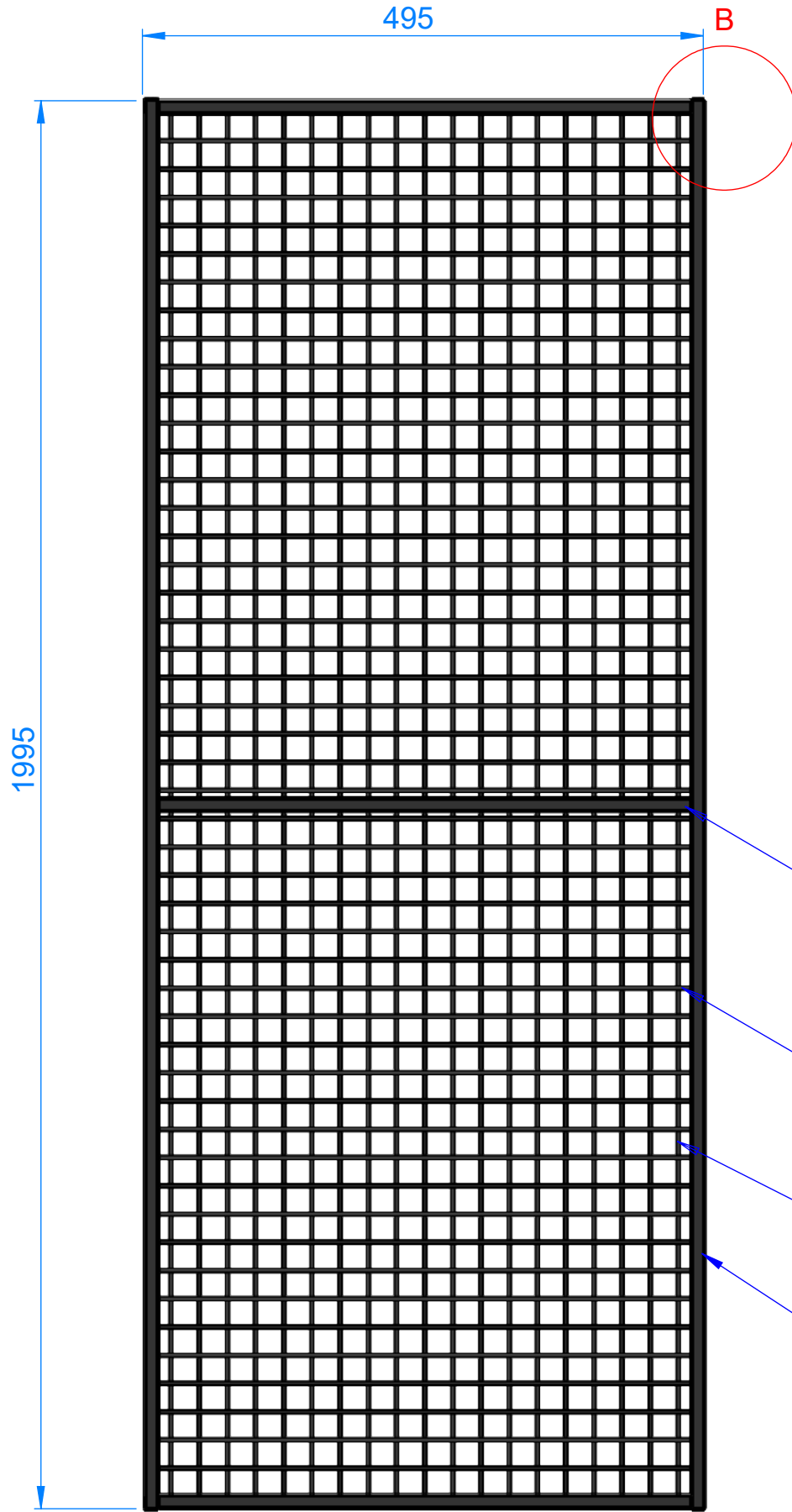


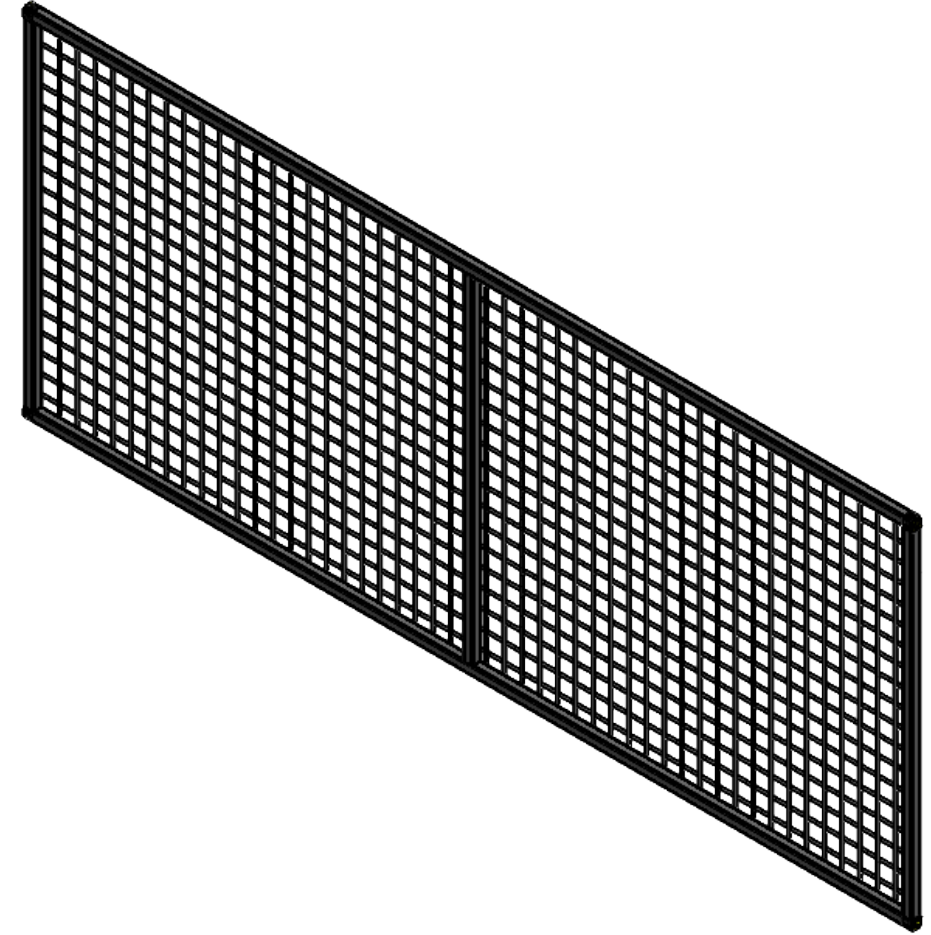
Dikkat

- 1- Resim üzerinden ölçü aleti ile ölçü almayın.
- 2- Formu veya ölçüsü değişen resimleri teknik büroya bildirin.
- 3- Resim üzerinde kontrol edenden başkası değişiklik yapamaz.



DETAY B
ÖLÇEK 2 : 9

ÖĞE NO.	PARÇA NUMARASI	TANIM	MİKT.
1	SRF_C_500_4_A_TEL_UZUN	TEL Ø3 MM , L:1975 MM	10
2	SRF_C_500_4_A_TEL_KISA	TEL Ø3 MM , L:475 MM	47
3	SRF_C_500_4_A_CERCEVE	PROFİL 20X20X1 , L:455 MM	3
4	SRF_C_500_4_A_CERCEVE	PROFİL 20X20X1 , L:1995 MM	2
5	SRF_C_500_4_A_TAKOZ	KESTAMİD BAĞLANTI	4



ÇİZEN DRAWN BY	ADI - SOYADI NAME -SURNAME	TARİH DATE	İMZA SIGN	MALZEME MATERIAL	AĞIRLIK (KG) MASS (KG)	REVİZYON NO REVISION NO	SAYFA NO PAGE NR
KEVSER GÜNDOĞAN	KEVSER GÜNDOĞAN	9.10.2024			7.5 kg		1/1
KONTROL CONTROL	ALPER ERTUĞRAL	9.10.2024		STOK KODU STOCK CODE			
ONAY APPROVAL	AYŞENUR KILIÇ	9.10.2024					
ÖLÇEK SCALE	1:10						
PARÇA/MONTAJ ADI PART/ASSEMBLY NAME				TEKNİK RESİM AÇIKLAMASI DRAWING DESCRIPTION		RESİM NO DRAWING NO	ANTEK FORMAT
SRF_C_500_4_A				---		---	A3

DOSYA YOLU :M:\FENS_STANDART\SRF_C_800_4_A\
DOSYAYI SON KAYDEDEN: user12
SON KAYIT TARİHİ: 9 Ekim 2024 Çarşamba 16:53:05

Dosya adı: SRF_C_800_4_A